


Die mobileTAN - So geht's Schritt für Schritt - Beispiel Ersteinstieg

- Füllen Sie in der Anmeldemaske das Feld Kontonummer mit Ihrer Kontonummer und in das Feld PIN tragen Sie die Start-PIN ein.

Kontakt

 **Volksbank Halle (Saale) eG**

Homepage

Demokonto

Häufig gestellte Fragen

InternetBanking
Login

BLZ 80093784

Wenn Ihr Konto noch nicht für die Nutzung des InternetBankings freigeschaltet ist, helfen wir Ihnen gerne weiter. Wenden Sie sich dazu einfach an Ihren Kundenberater.

Kontonummer VR-Kennung Signaturkarte

Bitte geben Sie Ihre Kontonummer sowie die zugehörige PIN ein.



Kontonummer: [xxxxxxxx]

PIN: [|||||]

? Hilfe Weiter

Hinweis: Unsere Mitarbeiter werden Sie keinesfalls, weder telefonisch noch per E-Mail, dazu auffordern, Ihre Kontonummer in Verbindung mit Ihrer persönlichen PIN und/oder TAN preiszugeben.

Beachten Sie bitte unbedingt unsere [Sicherheitshinweise](#).

Informationen

- Login

Service

- Kontakt
- Support eBanking
- Filialübersicht

Sicherheitshinweise

- Sicheres Online-Banking
- VR-Computercheck


Kundeninformation

Exklusiv nur für unsere Mitglieder!

- Mit einem Klick "Weiter" werden die Daten in das Bank-System übertragen und automatisch eine SMS mit der mobile TAN an Ihr Mobiltelefon versandt.

- In der folgenden Maske tragen Sie wenn notwendig Ihre Kundennummer, Ihre neue PIN und die mobile TAN aus der SMS ein.

Kontakt

 **Volksbank Halle (Saale) eG**

Homepage

Demokonto

Häufig gestellte Fragen

InternetBanking
PIN-Vergabe / Ersteinstieg

BLZ 80093784

PIN-Wechsel Ersteinstieg notwendig

Um unberechtigte Zugriffe auf Ihre Selbstbedienungskonten auszuschließen, vergeben Sie bitte eine von Ihnen freiwählbare 5-stellige PIN. Es werden Buchstaben und Ziffern akzeptiert.

Diese PIN gilt für sämtliche SB-Konten, bei denen Sie Kontoinhaber oder Bevollmächtigter sind.

PIN = persönliche Identifikationsnummer

Bitte geben Sie zusätzlich Ihre Kundennummer an.

Kundennummer [xxxxxxx]

Bitte geben Sie die neue PIN ein: [|||||]

Bitte wiederholen Sie die neue PIN zur Kontrolle: [|||||]

Weiter Zurück

Informationen

- Login

Service

- Kontakt
- Support eBanking
- Filialübersicht

Sicherheitshinweise

- Sicheres Online-Banking
- VR-Computercheck

Kundeninformation

eTresor - Ihr virtueller Banksafe im Internet.

- Mit einem Klick auf "Weiter" wird die PIN-Änderung an die Bank übertragen. Damit ist Ihre persönliche PIN zugeordnet. Diese PIN können Sie für alle Ihre Konten, für die Sie eine Vollmacht für das Online-Banking haben, verwenden! Halten Sie Ihre PIN immer geheim und schreiben Sie sie niemals auf!