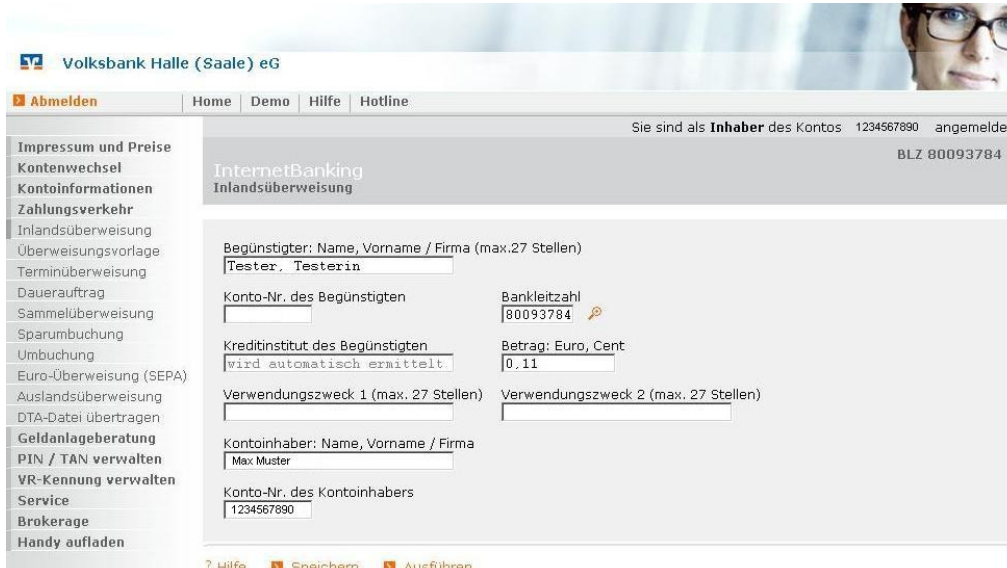


Sm@rt-TAN plus - So geht's Schritt für Schritt (Beispiel Einzelüberweisung)

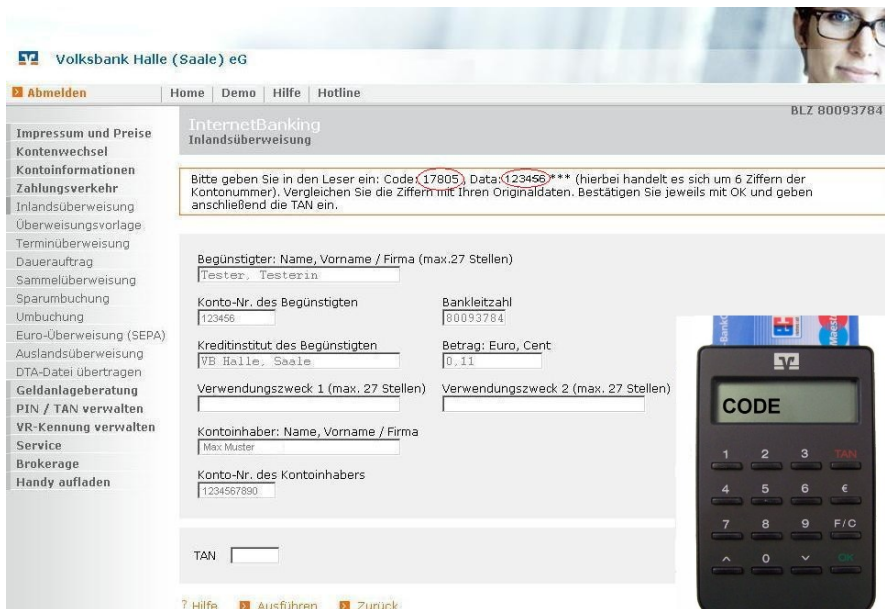
- Sie füllen in der Online-Banking-Anwendung Ihr Überweisungs-Formular aus.



The screenshot shows the 'InternetBanking Inlandsüberweisung' form. The user is logged in as 'Inhaber' of account 1234567890. The form fields are as follows:

Begünstigter: Name, Vorname / Firma (max. 27 Stellen)	
Tester, Testerin	
Konto-Nr. des Begünstigten	Bankleitzahl
	80093784
Kreditinstitut des Begünstigten	Betrag: Euro, Cent
wird automatisch ermittelt	0, 11
Verwendungszweck 1 (max. 27 Stellen)	Verwendungszweck 2 (max. 27 Stellen)
Kontoinhaber: Name, Vorname / Firma	
Max. Muster	
Konto-Nr. des Kontoinhabers	
1234567890	

- Mit einem Klick auf die Schaltfläche „Ausführen“ wird die Überweisung in das Bank-System übertragen.
- Die Anwendung zeigt Ihnen einen Bank-Code ("Code") und Transaktions-Daten ("Data" = die ersten sechs Ziffern der Kontonummer des Empfängers) an.



The screenshot shows the 'InternetBanking Inlandsüberweisung' form with a TAN device overlay. The form fields are as follows:

Bitte geben Sie in den Leser ein: Code: 17805, Data: 123456*** (hierbei handelt es sich um 6 Ziffern der Kontonummer). Vergleichen Sie die Ziffern mit Ihren Originaldaten. Bestätigen Sie jeweils mit OK und geben anschließend die TAN ein.	
Begünstigter: Name, Vorname / Firma (max. 27 Stellen)	
Tester, Testerin	
Konto-Nr. des Begünstigten	Bankleitzahl
123456	80093784
Kreditinstitut des Begünstigten	Betrag: Euro, Cent
VB Halle, Saale	0, 11
Verwendungszweck 1 (max. 27 Stellen)	Verwendungszweck 2 (max. 27 Stellen)
Kontoinhaber: Name, Vorname / Firma	
Max. Muster	
Konto-Nr. des Kontoinhabers	
1234567890	
TAN	

The TAN device overlay shows the code 'CODE' and a numeric keypad with buttons for 1-9, 0, *, and #.

- Vergleichen Sie bitte die Transaktions-Daten („Data“) mit den ersten 6 Ziffern der Empfänger-Kontonummer. Sollten diese **nicht** übereinstimmen, unterbrechen Sie bitte Ihre Transaktion und informieren unsere EBL-Hotline unter 0345-2148/206 oder 207.

- Stecken Sie Ihre VR-BankCard in Ihren Smart-TAN + Kartenleser und drücken Sie die Taste „TAN“.



Volksbank Halle (Saale) eG

Abmelden Home Demo Hilfe Hotline BLZ 80093784

InternetBanking
Inlandsüberweisung

Bitte geben Sie in den Leser ein: Code: 17805, Data: 123456 *** (hierbei handelt es sich um 6 Ziffern der Kontonummer). Vergleichen Sie die Ziffern mit Ihren Originaldaten. Bestätigen Sie jeweils mit OK und geben anschließend die TAN ein.

Begünstigter: Name, Vorname / Firma (max.27 Stellen)
|Tester, Testerin

Konto-Nr. des Begünstigten: 123456 Bankleitzahl: 80093784

Kreditinstitut des Begünstigten: VB Halle, Saale Betrag: Euro, Cent: 0,11

Verwendungszweck 1 (max. 27 Stellen) Verwendungszweck 2 (max. 27 Stellen)

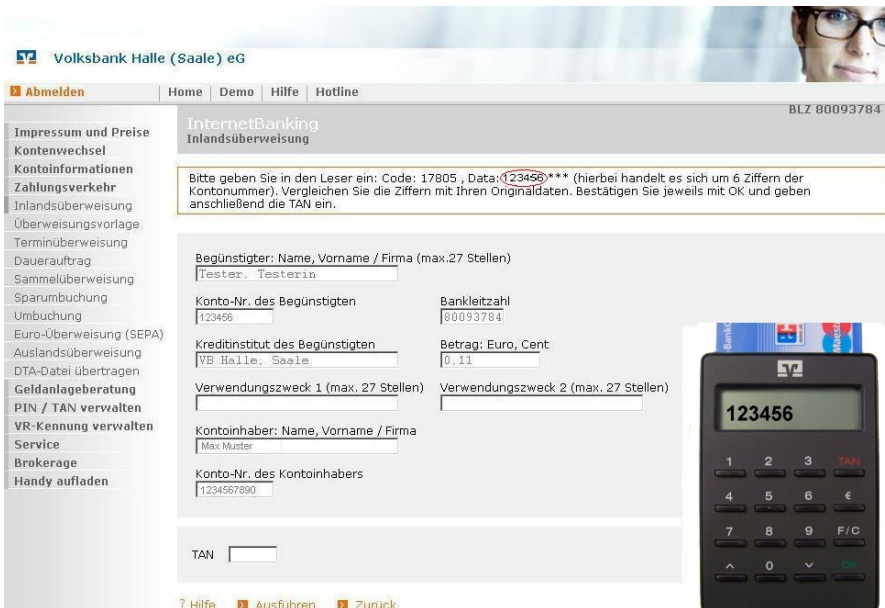
Kontoinhaber: Name, Vorname / Firma
|Max. Muster

Konto-Nr. des Kontoinhabers: 1234567890

TAN

? Hilfe Ausführen Zurück

- Den angezeigten Bank-Code geben Sie in den Kartenleser ein und bestätigen Ihre Eingabe mit der Taste „OK“.



Volksbank Halle (Saale) eG

Abmelden Home Demo Hilfe Hotline BLZ 80093784

InternetBanking
Inlandsüberweisung

Bitte geben Sie in den Leser ein: Code: 17805, Data: 123456 *** (hierbei handelt es sich um 6 Ziffern der Kontonummer). Vergleichen Sie die Ziffern mit Ihren Originaldaten. Bestätigen Sie jeweils mit OK und geben anschließend die TAN ein.

Begünstigter: Name, Vorname / Firma (max.27 Stellen)
|Tester, Testerin

Konto-Nr. des Begünstigten: 123456 Bankleitzahl: 80093784

Kreditinstitut des Begünstigten: VB Halle, Saale Betrag: Euro, Cent: 0,11

Verwendungszweck 1 (max. 27 Stellen) Verwendungszweck 2 (max. 27 Stellen)

Kontoinhaber: Name, Vorname / Firma
|Max. Muster

Konto-Nr. des Kontoinhabers: 1234567890

TAN

? Hilfe Ausführen Zurück

- Anschließend tippen Sie bitte die "Data"-Ziffern in Ihren Leser ein.
 - Mit der Taste "OK" bestätigen Sie Ihre Eingabe.
 - Die TAN erscheint auf dem Display des Lesers.
- Bitte geben Sie diese TAN in die Banking-Anwendung ein und bestätigen Ihre Eingabe mit der Schaltfläche „Ausführen“.

- Abschließend erhalten Sie eine Bestätigung über die Ausführung Ihres Auftrages.